

Garsas ir raidė Èè

Èèèèè

Èè

Èè



Èèèè

Èè

Èèèèèèèè

Èè

Parengė Klaipėdos rajono Gargždų „Minijos“ vidurinės mokyklos mokytoja metodininkė Vanda Majauskienė


Paaiškinimai:

- 3 skaidrė skirta žodžių garsinei analizei.
- 4 skaidrės žodžius skaito jau mokantys skaityti mokiniai.
- 5 skaidrėje eilėraščių reikėtų skaityti po vieną eilutę. Kiek yra raidžių e, tiek kartų suploja. Taip pat čia galima supažindinti su **pasaga**.
- 6 skaidrėje pateiktą skaičiuotę galima mokytis pedagoginės pertraukėlės metu.

Tarkite žodžius:






Koks čia žodis?



- K – d – ,
- pel – ,
- bit – ,
- v – jas ,

- sk – tis ,
- m – sa ,
- pl – šo ,
- br – ž – .



Perskaitykite:

Žemė kėlė žolę.


Žolė kėlė rasą.

Rasa kėlė pasagėlę.

Pasagėlė žirgą.



Išmokite skaičiuotę:






Drum, drum, drumbacele,


Micė, acė kumpacile,

Micė a, micė bė,


Micė acė, kumpacė.

K.Jakubėnas





AČIŪ! DIRBOTE PUIKIAI!



Literatūra:

Pradinio ir pagrindinio ugdymo bendrosios programos.

Švietimo aprūpinimo centras. Vilnius, 2008

„Baltos lankos, juodos avys“. Tautosakos abėcėlė. K., „Europa“, 1993

Pateiktis - <http://www.brainybetty.com/>

Paveikslėliai –

<http://www.heathersanimations.com/children1.html>

www.rodiklis.lt/index.php?sritis=7&title=inte

www.fotosodas.lt/search.php?search=%20vini