


# Garsas ir raidė Oo







Parengė Klaipėdos rajono Gargždų „Minijos“ vidurinės mokyklos mokytoja metodininkė Vanda Majauskienė

# Paaiškinimai:

- 3 ir 4 skaidrės skirtos žodžių analizei.
- 5 skaidrėje parašytus žodžius skaito mokantys skaityti mokiniai. Kiti pakartoja, aiškiai ištardami garsą o.
- 6 skaidrėje esantį eilėrašį perskaito mokytojas. Galima leisti atskirus žodžius perskaityti ir mokantiems skaityti mokiniams.
- 7 skaidrėje žodžius pirmiausia ištaria mokytojas, mokiniai kelia korteles su raide o (jei garsas yra) arba tuščias (jei garso nėra). Tik po to mokytojas „atidengia“ po vieną žodį patikrinimui.

**Tarkite ir skiemenuokite.  
Kurioje žodžio vietoje yra  
garsas o?**





# Koks čia žodis?

- l – va,
- š – ka,
- r – mas,
- v – kas,

- kl – ja,
- pl – ja,
- st – gas,
- pr – tas.

**Perskaitykite ir pasakykite,  
kiek yra raidžių o?**

*Ožj vysim iš darželio,  
Ožiui duosim morką žalia.  
Opa opa opa pa –  
Ožiui morka, tau pupa.*

*Kazys Jakubėnas*



# Ar yra žodyje garsas o?

- Obuolys,
- šoka,
- pasaka,
- pasakoja,
- trobelė,
- sportas,
- putos,
- palydėjo,
- citrinos,
- mokinys,
- mokytojas,
- gėlynas.



**AČIŪ!**  
**PUIKIAI**  
**PADIRBĖJOTE!**







## Literatūra:

- Pradinio ir pagrindinio ugdymo bendrosios programos. Švietimo aprūpinimo centras. Vilnius, 2008
- Angelė Šiaurienė. Sveikos, raidės! K., „Šviesa“, 1991
- Ilustracijos:  
<http://www.heathersanimations.com/children1.html>
- Pateikties šablonas:  
<http://www.brainybetty.com/>