

KOMPIUTERINĖ LEIDYBA: MAKETO RENGIMAS

Vilniaus Simono Daukanto gimnazijos
mokytojas metodininkas Dainius Martūnas



2012-09-25

Maketo samprata?

- Maketas – tai taisyklių, pagal kurias išdėliojami puslapio elementai, rinkinys.
- Maketas nurodo:
 - atstumą tarp teksto kolonų,
 - spausdinamos dalies matmenis,
 - tarpus po antraštėmis,
 - paraščių dydžius ir pan.

Rekomendacijos:

- Atstumas nuo teksto iki antraštės, turi būti didesnis nei atstumas nuo antraštės iki tos antraštės teksto.
- Antraštes maketuokite prie kairiojo krašto – tai palengvina apžvalgą ir skaitymą.
- Naudojant stulpelius tekstui maketuoti galioja tokia taisyklė: kuo platesnis stulpelis – tuo didesnis teksto šriftas, ir atvirkščiai jei stulpelių keli ir jie siauri – tada ir šriftas turi būti nedidelis.

tekstas, tekstas, tekstas, tekstas,
tekstas, tekstas, tekstas, tekstas,
tekstas, tekstas, tekstas, tekstas,
tekstas, tekstas, tekstas, tekstas.

ANTRAŠTĖ

Tekstas, tekstas, tekstas, tekstas,
tekstas, tekstas, tekstas, tekstas,
teks-tas, tekstas, tekstas, tekstas,
tekstas, tekstas, tekstas, tekstas,
tekstas, teks-tas, tekstas, tekstas,
tekstas, tekstas, tekstas, tekstas,
tekstas, tekstas, tekstas, tekstas,
tekstas, tekstas, tekstas, tekstas,
tekstas, tekstas, tekstas, tekstas,
tekstas, tekstas

Rekomendacijos:

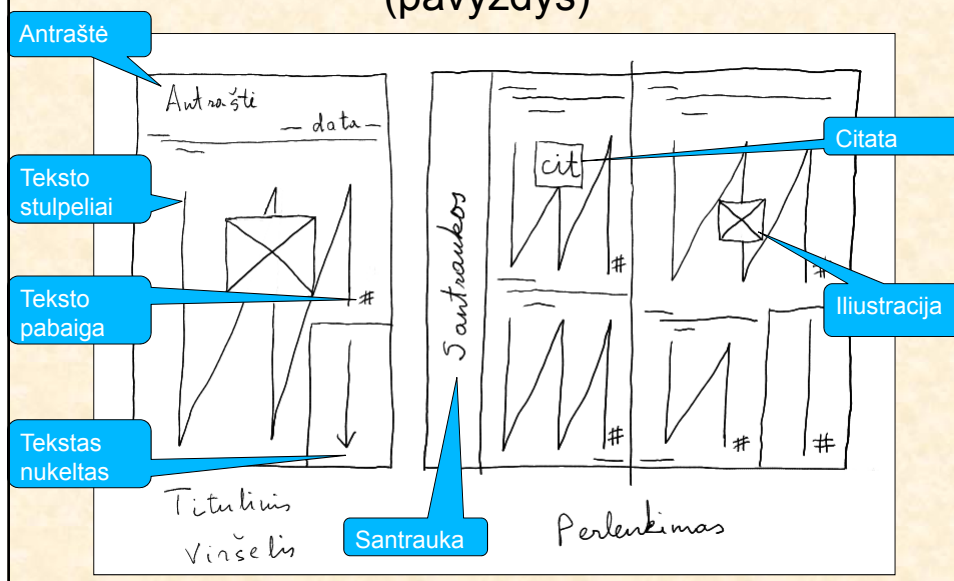
Tekstas dalijimas į stulpelius:

- 1 stulpelį dažniausiai taikomas oficialiems dokumentams;
- 2 stulpeliai geriau, bet negalima per daug sumažinti tarpą tarp jų, nes tai apsunkins skaitymą.;
- 3 stulpelių tekstas dažniausiai naudojamas žurnaluose (9-10 pt dydžio šriftas).

Maketo eskizo piešimo patarimai

- Horizontalios linijos skiria antraštes, parašus ir kt.;
- Vertikalios linijos skiria teksto stulpelius, straipsnius;
- Symbolis # vaizduoja teksto pabaigą, rodyklė, rodanti žemyn, – teksto perkėlimą į kitą puslapį;
- Perbrauktas sukryžiuotomis linijomis stačiakampis vaizduoja paveikslą arba iliustraciją;
- Stačiakampis **cit** reiškia citatą iš pagrindinio teksto;


Maketo eskizo piešimas (pavyzdys)



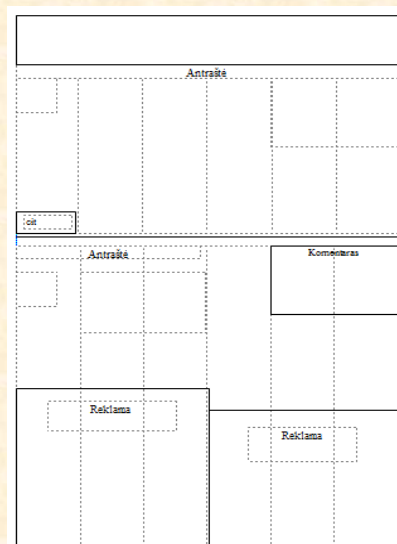
Užduotis

1. Pagal pavyzdinį leidinį, sukurti maketo eskizą;
2. Naudojantis maketo eskizu, maketavimo programa sukurti leidinio maketą

Mokinių darbai: 1



Mokinių darbai: 2



Literatūra

1. <http://lt.wikipedia.org/w/index.php?title=Leidinys&action=edit§ion=1>
2. Допечатная подготовка. Руководство дизайнера Донни О'Куин, Вильямс, 2001 (Print publishing. A hayden shop manual, Donnie O'Quinn, Indianapolis, 2000)
3. Компьютерная обработка информации. Допечатная подготовка - Иванова Т.М. Питер, 2004 г